

## Part3

# メルカリの仕入れ方法 (上級編)

こちらのパートでは、メルカリせどりの実際の仕入れ方法(上級編)をお伝えします。

Part2を実践して頂いたことで、メルカリにも少しずつ慣れてきたと思います。

そこで、いよいよ上級編に入ります。

このパートをマスターして頂ければ、美味しい商品をガンガン仕入れる事ができるようになります。

## 1.メルカリでの仕入れ方法(上級編)の概要

まず、どのように仕入れを行うのかという事をお伝えします。

やり方はとてもシンプルです。

メルカリの出品画面を更新する



新しく出品された商品の型番をAmazonで検索する



Amazonで売って利益が取れそうであれば仕入れる

たったこれだけです。

メルカリには、常時たくさんの商品が新たに出品され続けています。

そしてその中には、ありえないくらい安い価格で出品されているものもあるんです。

その商品をライバルよりも早く仕入れればOKです。

そうする事で、利益額1万円以上、利益率30%以上と  
いった商品を仕入れる事ができるようになります。

ただこの方法は、初級編と比べると難易度は上がります。

「**この商品は利益が取れるのか？**」という事を、一瞬で判断しなければいけないからです。

本当に美味しい商品は、出品されてから数秒で売り切れます。

なので、その数秒の内に仕入れの判断ができるようにならないといけません。

最初の内はライバルに負けて仕入れられないと思います。  
また判断をミスってしまい、利益が出ない商品を仕入れてしまう事もあるはずです。

ただ、そんな事は気にしなくてOKです。

僕も初めから仕入れられたわけではありません。  
失敗を重ねながら徐々に慣れていった結果、次第に商品を仕入れる事ができるようになりました。

これは僕が特別だったからではなく、「継続」をした結果です。



なのであなたもしっかりと続ければ、ちゃんと稼げるよう  
になります。

## 2. 仕入れの環境構築

まずは素早く仕入れる為の環境を作ります。

Part1でも触れましたが、リサーチはこのような形で行なってください。



パソコンでAmazonを開き、タブレットでメルカリを開きます。

配置については、右利きの方は上の写真のように

- ・左にパソコン
- ・右にタブレット

が良いかと思います。

右手でメルカリを更新し、商品の型番をパソコンで検索するというやり方です。

左利きの場合は、全て逆にした方がやりやすいと思います。

## 4.おすすめの時間帯

メルカリせどりには、仕入れやすい時間帯があります。

以下の時間帯にリサーチをして下さい。

平日：20時～0時

休日：1日中

平日は学校に行っている人や働いている人が多いので、夜の時間帯に商品が多く出品されます。

逆に休日の場合は、ほとんどの人が休みなので、朝から晩まで新しい商品が出品されます。

## 5.リサーチの実践

ではいよいよリサーチをしていきます。

まずはタブレットでメルカリを開き、左右にスワイプし「新着」を選択します。





そして、出品画面を下に引っ張り更新します。



これで新しい商品が上から表示されますので、それをみて  
いけばOKです。

ただ、上から全て見ていっては効率が悪いです。  
なので、見る商品を絞ります。

## 見るべき商品①：画像が素人が撮ったような雑なもの

このように、いかにも素人が撮ったような写真に絞って下さい。





こういった商品は間違いなく個人が出品しているので、利益を出せる可能性が高くなります。

逆にこのように綺麗で加工されているものは避けて下さい。



このような商品は、ほぼ間違いなく業者が出品しています。  
業者はしっかり利益を出す事を考えて出品しているので、安く仕入れることはほぼできません。

### 見るべき商品③：家電、ホビー系

商品のジャンルによって、アマゾンで売りやすい、売りづらい商品があります。

売りやすいのは家電とホビー系です。

家電だと、

カメラやオーディオ、炊飯器など、電化製品系は全て仕入れ対象になります。

ホビー系だと、

ゲーム機や楽器、フィギュア、あと釣り用品やゴルフ用品なども十分仕入れ対象になります。

逆に、ファッション系やブランド品、化粧品は売りづらいです。

ファッションは、

靴や服、アクセサリーなど

ブランド品は、

グッチやシャネルなどの有名ブランド

化粧品は  
化粧水や香水など  
ですね。

### 見るべき商品③：高価そうなもの

これは、販売価格が高いという意味ではなく、その商品自体の価格が高そうなものに絞るという事です。

例えばこのケーブルですが、普通に考えてこれが1万円の価値があるわけないですよ。

あって数百円程度でしょう。



なのでこのような商品自体の価格が安そうなものはスルーします。

もし仕入れて利益が取れたとしても、数百円しか儲かりませんので、効率が悪いです。

逆にこのカメラは明らかに高そうですね。



このような**価格の高そうな商品に絞ってリサーチ**します。

今のはわかりやすい例ですが、

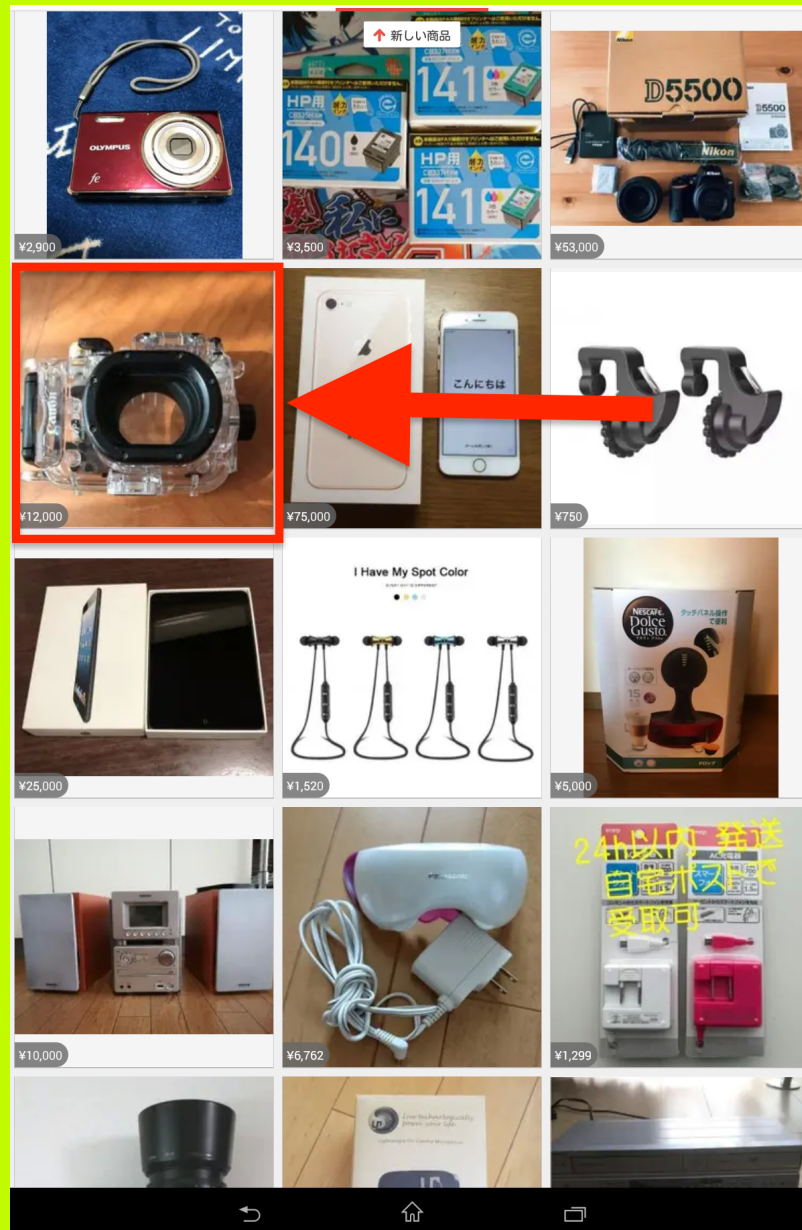
「何が安くて何が高いのか」は最初から全てはわからない  
と思います。

なので、「これどうなんだろう？」と思ったものはじゃん  
じゃんリサーチしてみてください。

そうすると、ざっと見ただけで高い商品がわかるよう  
になってきます。



そうやって絞ってリサーチしていくと、こんな商品を見つけました。

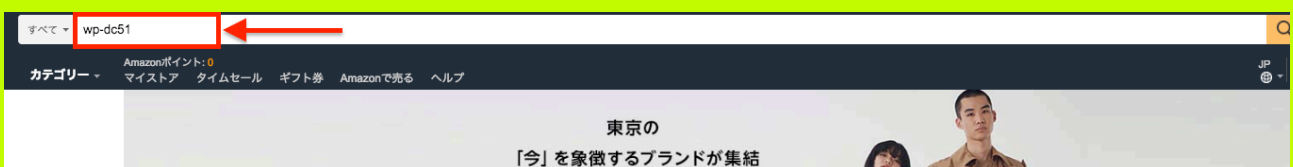


説明欄を見ても、商品自体に問題はなさそうです。





この商品の型番をAmazonで検索します。




すると検索結果が表示されました。

目的の商品はこれですね。

すべて ▾ wp-dc51

Amazonポイント: 0  
マイストア タイムセール ギフト券 Amazonで売る ヘルプ


カテゴリー ▾



Canon ウォータープルーフケース WP-DC51 対応機種 PowerShot S120  
キヤノン  
¥ 33,000 中古品 (1 出品)  
★★★★☆ - 10

Canon ウォータープルーフケース WP-DC51  
¥ 0  
¥ 10,000  
¥ 20,000  
¥ 30,000  
¥ 40,000  
¥ 50,000  
#0  
#100,000  
#200,000  
#300,000  
#400,000  
8/1 8/16 9/1 9/16 10/1 10/16


表示



Canon ACC WP-DC51  
Canon ACC :WP-DC52  
¥ 40,071

Canon ACC WP-DC51  
¥ 0  
¥ 10,000  
¥ 20,000  
¥ 30,000  
¥ 40,000  
¥ 50,000  
#0  
#100,000  
#200,000  
#300,000  
#400,000  
8/1 8/16 9/1 9/16 10/1 10/16

表示



INON 28LDマウントベース DC51  
INON  
¥ 9,493  
残り1点。注文はお早めに。  
配送料無料の出品あり

INON 28LDマウントベース DC51  
¥ 0  
¥ 2,500  
¥ 5,000  
¥ 7,500  
¥ 10,000  
#0  
#500,000  
#1,000,000  
#1,500,000  
8/1 8/16 9/1 9/16 10/1 10/16

表示

まず見てもらいたいのが、下に表示されるグラフです。



Canon ウォータープルーフケース WP-DC51 対応機種 PowerShot S120  
キヤノン

¥ 33,000 中古品 (1 出品)

★★★★☆ 10



Canon ACC WP-DC51  
Canon ACC :WP-DC52

¥ 40,071

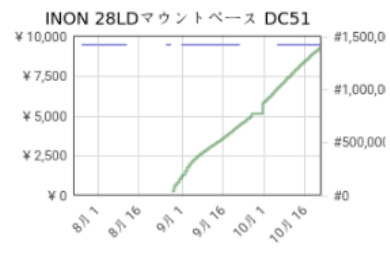
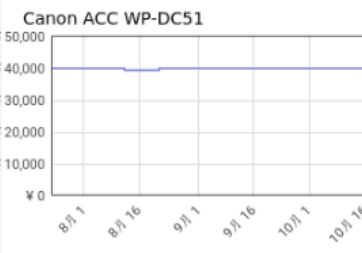
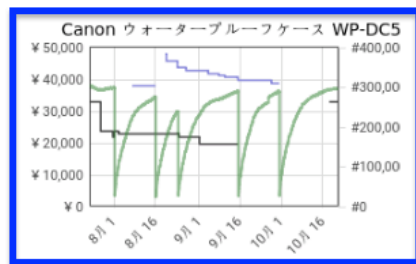


INON 28LDマウントベース DC51  
INON

¥ 9,493

残り1点。注文はお早めに。

配送料無料の出品あり



※

もしこのグラフが表示されていない場合は、モノサーチがインストールされていないかKeepaの有料化ができていない可能性があります。

Part1に解説した方法で導入して下さい。

このグラフは、モノレートとほぼ同じと思って頂いて大丈夫です。

- ・ 青色が新品の販売価格
- ・ 黒色が中古の販売価格
- ・ 緑色がランキングのグラフ

で、過去3ヶ月の売れ筋データが示されています。



このグラフを見ただけで、ある程度の売れ筋は把握する事ができます。

実際に見てみると、赤点線で囲った部分でランキングが動き、さらに中古品の出品がなくなっています。



Canon ウォータープルーフケース WP-DC51 対応機種 PowerShot S120

キヤノン

¥ 33,000 中古品 (1 出品)

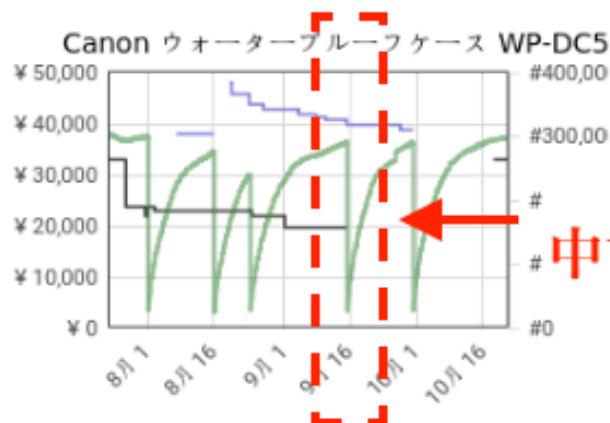
★★★★☆ 10



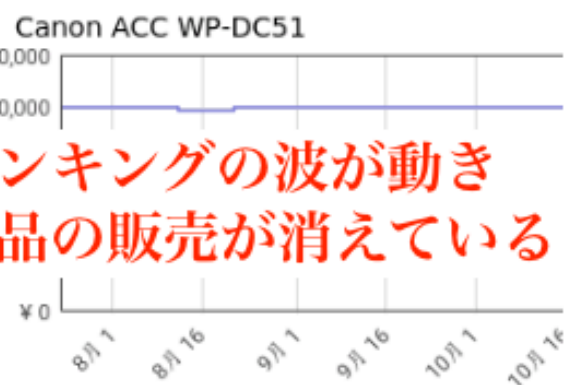
Canon ACC WP-DC51

Canon ACC :WP-DC52

¥ 40,071



ランキングの波が動き  
中古品の販売が消えている



という事は、ここで中古品が売れたという事になります。

そのときの価格は20000円です。



Canon ウォータープルーフケース WP-DC51 対応機種 PowerShot S120  
キヤノン

¥ 33,000 中古品 (1 出品)

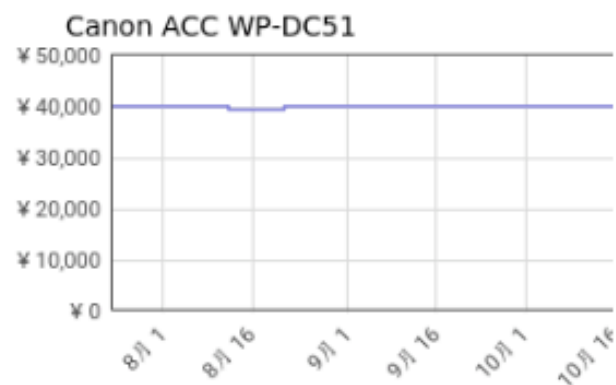
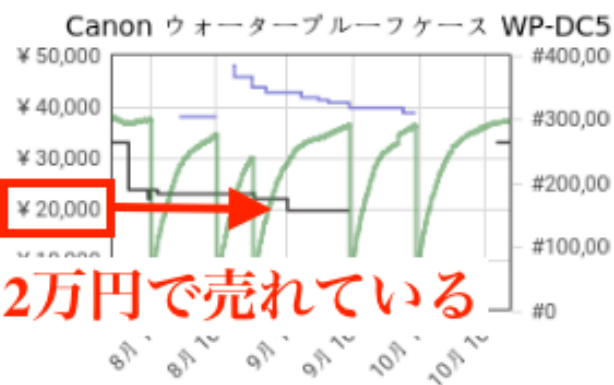
★★★★☆ 10



Canon ACC WP-DC51

Canon ACC :WP-DC52

¥ 40,071



メルカリの出品価格は12000円でしたので、仕入れても利益が出る事がわかります。

なので、この商品を購入します。

この方法でやれば、**10秒もかからず商品を仕入れる事ができてしまいます。**

この方法で、ひたすらリサーチ→仕入れを繰り返していきます。

初めは難しいかと思いますが、次第にリサーチにも慣れ、また商品知識もついてきます。

そうなれば、ライバルより早く、利益の出る商品をどんどん仕入れる事ができるようになります。